



РЕПУБЛИЧКИ ГЕОДЕТСКИ ЗАВОД
Сектор за стручни и управни надзор
Одељење масовне процене вредности непокретности



ИЗВЕШТАЈ

О СТАЊУ НА ТРЖИШТУ НЕПОКРЕТНОСТИ
ЗА ДРУГИ КВАРТАЛ 2014. ГОДИНЕ

Јул, 2014. године

САДРЖАЈ

УВОД	3
ОБИМ ТРЖИШТА НЕПОКРЕТНОСТИ	3
ГЕОЛОКАЦИЈА ПРОМЕТОВАНИХ НЕПОКРЕТНОСТИ.....	6
ПРИЛОЗИ	8
Прилог 1: Број примљених и регистрованих уговора по општинама.....	8
Прилог 2: Број регистрованих уговора према врстама правног посла по општинама.....	12

УВОД

У документу „Уводне напомене о Регистру промета непокретности и праћењу тржишта непокретности“ наведено је да је имплементација система РПН-а на целој територији Републике Србије почела од октобра 2013. године. Организовано и континуирано прикупљање података са тржишта непокретности отпочело је јануара 2014. године.

Одељење Масовне процене је тренутно у фази прикупљања података са тржишта, стога ће извештаји о стању на тржишту непокретности бити описног карактера. Под тим се подразумева: обим података са тржишта непокретности – по регионима, општинама, врсти правног посла и прометованим непокретностима, као и графички приказ тих података за други квартал 2014. године. У поступку је успостављање система верификације података који ће омогућити и анализе цена остварених на тржишту непокретности.

ОБИМ ТРЖИШТА НЕПОКРЕТНОСТИ

Број достављених и регистрованих уговора о промету и закупу непокретности у РПН-у током другог квартала 2014. године, по регионима на територији Републике Србије дат је у табели 1, а по општинама у прилогу 1 овог документа.

Регион	Достављени уговори				Регистровани уговори			
	април	мај	јун	укупно	април	мај	јун	укупно
Град Београд	2.103	843	2.289	5.235	681	789	842	2.312
Војводина	3.906	2.667	3.460	10.033	1.640	1.749	2.358	5.747
Шумадија и Западна Србија	4.381	2.279	2.351	9.011	2.134	1.754	1.618	5.506
Јужна и Источна Србија	2.687	2.676	2.137	7.500	778	1.272	1.956	4.006
Укупно:	13.077	8.465	10.237	31.779	5.233	5.564	6.774	17.571

Табела 1 – Број достављених и регистрованих уговора по регионима

Достављани уговори у другом кварталу 2014. године су уговори из текуће 2014. године и заостали уговори из 2013. године. Заостали уговори су достављани због постојања прекида пријема у претходној години. Према евиденцији достављених уговора око 20% су уговори из 2013. године.

Приоритет регистровања уговора у РПН-у и у другом кварталу 2014. године су били сви достављени уговори из текуће 2014. године.

Највећи број регистрованих уговора се односи на купопродаје (75%), док је број уговора о закупима који се оверавају код судова веома мали (регистрованих 2%). Остале врсте правног посла¹ чини 23% података. Број регистрованих уговора у РПН-у у другом кварталу 2014. године према врстама правног посла и регионима приказан је на графику 1.

¹ Врсте правног посла наведене су у Уводне напомене о РПН и праћењу тржишта непокретности

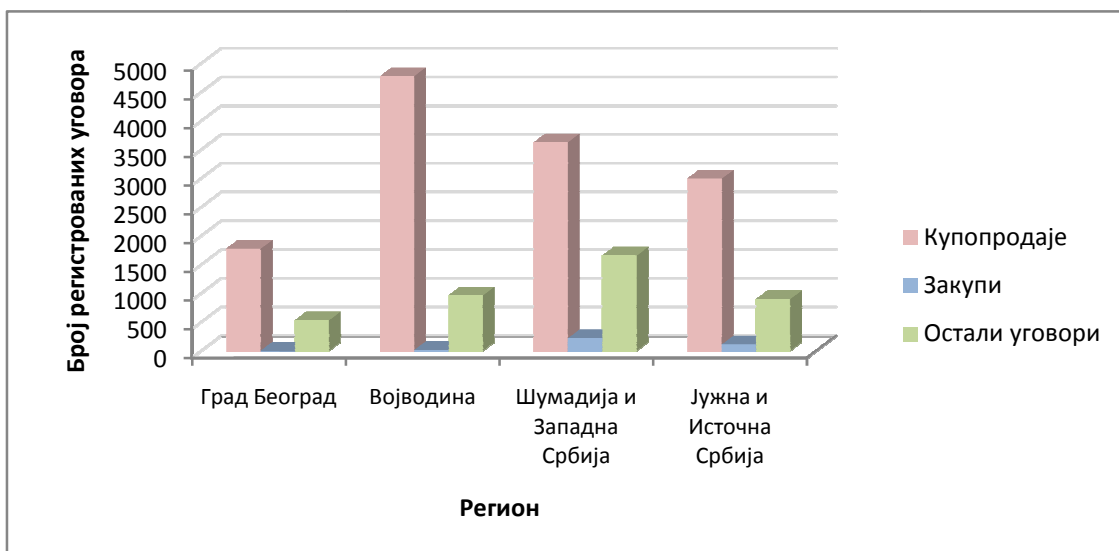


График 1 - Број регистрованих уговора у I кварталу 2014. године по врстама правног посла

У временском периоду, април-јун 2014. године, дошло је до нове организационе структуре која се односи на унос уговора. Из тог разлога, број унетих уговора за територију града Београда је мањи за овај период, јер је до највећих организационих промена дошло на овим подручјима.

Просечни месечни број уговора, достављаних од Основних судова, за други квартал 2014. године (који су и оверени у том периоду) је око 8.500 уговора на целој територији Републике Србије. Према процентуалном уделу, од тог броја је око 6.400 купопродајних уговора.

Број регистрованих уговора према врстама правног посла појединачно по свакој општини дат је у прилогу 2.

Према врстама непокретности, најзаступљенији су уговори (унети у другом кварталу) који за предмет уговора имају земљиште - 37%. Приближно 26 % уговора се односи на промете или закупе посебних делова објеката; број уговора који се односе на објекте обухвата 13%, а мешовитих уговора је заступљено 24%. Број регистрованих уговора према врстама непокретности у промету или закупу у другом кварталу 2014. године приказан је на графику 2.

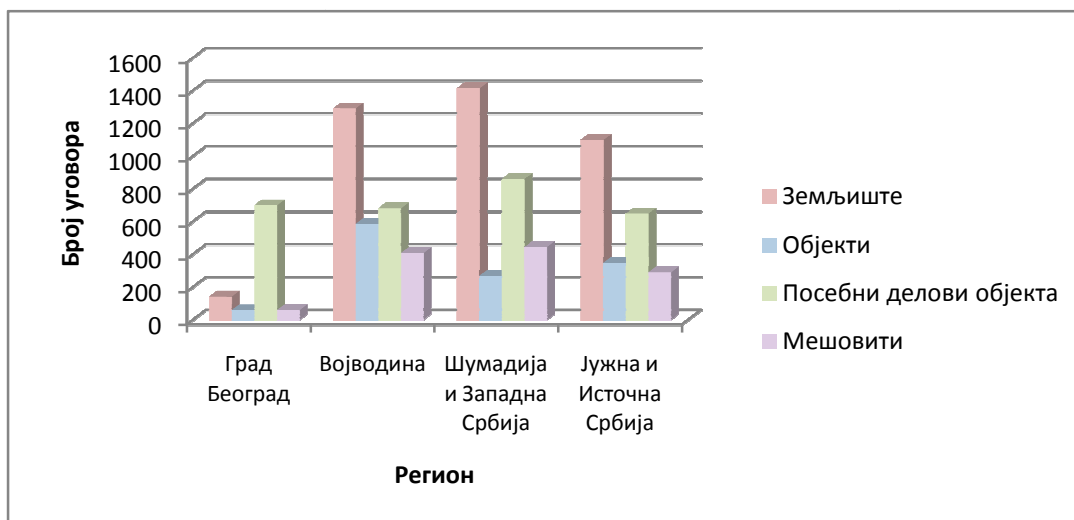


График 2 – Број регистрованих уговора у II кварталу 2014. године по врстама непокретности у промету и регионима

У уговорима који се односе на промете и закупе земљишта највеће учешће има пољопривредно земљиште. Детаљан приказ удела различитих врста земљишта у прометима и закупима је представљен на графику 3.

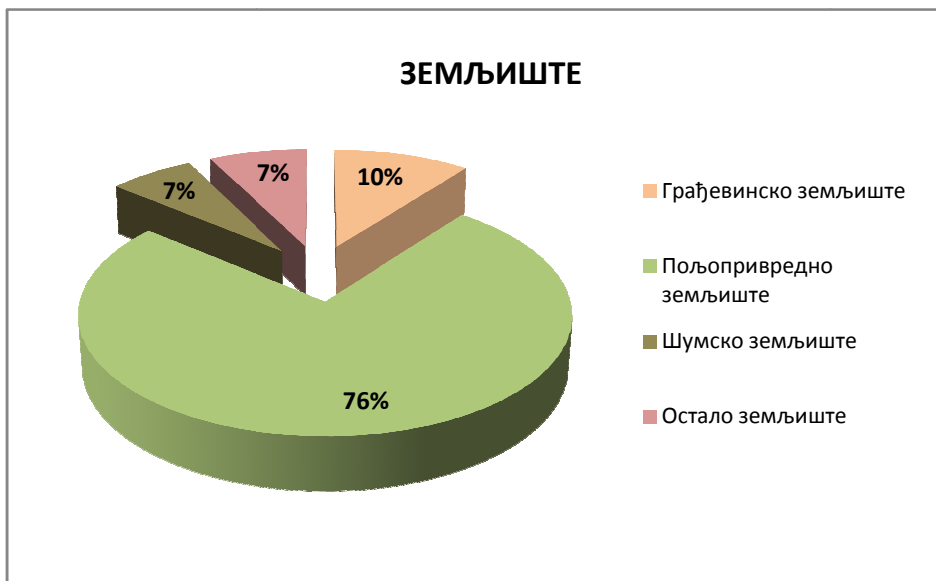


График 3 – Удео различитих врста земљишта

У прометима и закупима објеката, у другом кварталу 2014. године, стамбени објекти преовлађују са 88%. Преглед учешћа осталих врста објеката може се видети на графику 4.

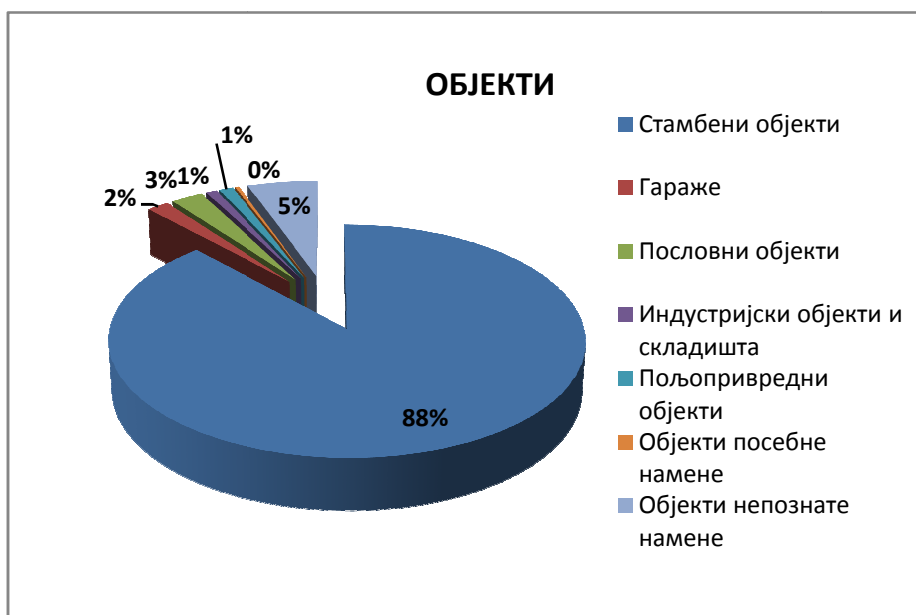


График 4 – Удео различитих врста објеката

Најзначајнији проценат у прометима и закупима посебних делова објеката имају станови. Остале врсте посебних делова објеката са њиховим процентима учешћа су представљени на графику 5.

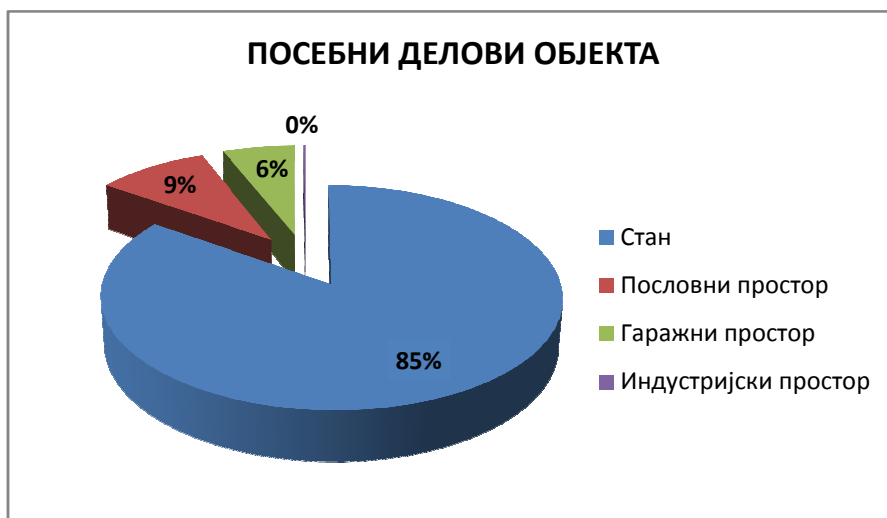


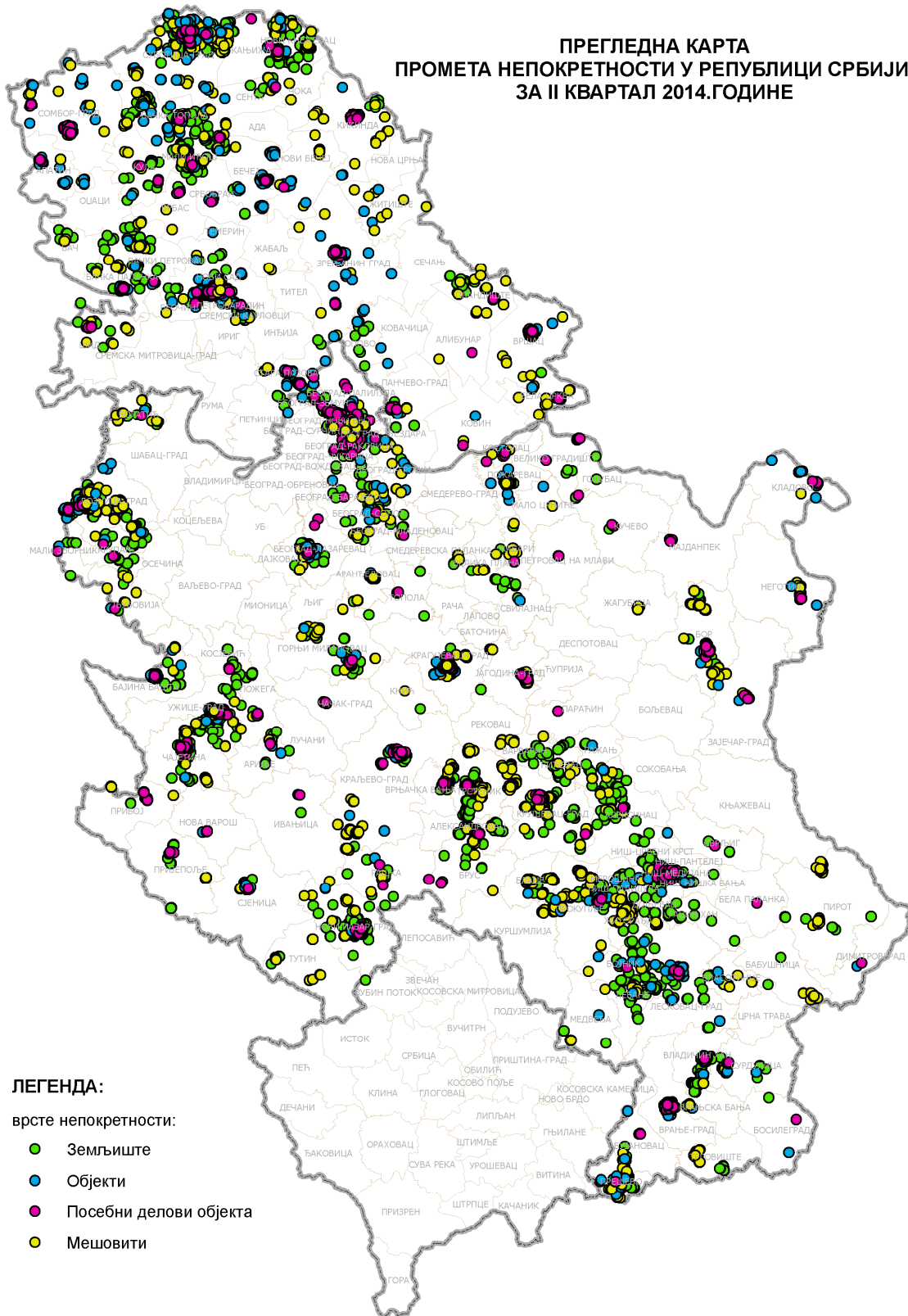
График 5 – Удео различитих врста посебних делова објекта

Тржиште станова је најразвијеније подржиште непокретности у Републици Србији што показује и обим промета. Највећи утицај на развој тржишта станова је извршило значајно учешће стамбених кредита у финансирању њиховог промета.

Геолокација прометованих непокретности

База података РПН-а је повезана са базама података катастра непокретности (операта и дигиталног катастарског плана) и адресног регистра. На тај начин је обезбеђено да регистровани уговори о промету и закупу имају геолокацију у простору. Дигитални катастарски план је успостављен на делу територије Републике Србије, стога се регистровани уговори не могу у потпуности просторно приказати. Слика 1 представља прегледну карту промета непокретности по врстама прометованих непокретности. На њој су приказани промети на деловима територије Републике Србије који су покривени дигиталним катастарским планом.

**ПРЕГЛЕДНА КАРТА
ПРОМЕТА НЕПОКРЕТНОСТИ У РЕПУБЛИЦИ СРБИЈИ
ЗА II КВАРТАЛ 2014.ГОДИНЕ**



Слика 1 – Прегледна карта промета непокретности по врстама непокретности

ПРИЛОЗИ

Прилог 1: Број примљених и регистрованих уговора по општинама

Р.Б.	Општина	Достављени уговори				Регистровани уговори			
		Април	Мај	Јун	Укупно	Април	Мај	Јун	Укупно
1	Ада	0	0	0	0	6	0	0	6
2	Александровац	28	60	21	109	55	57	22	134
3	Алексинач	179	63	45	287	18	12	27	57
4	Алибунар	115	48	0	163	2	6	0	8
5	Апатин	20	47	18	85	122	21	15	158
6	Аранђеловац	266	210	179	655	8	56	31	95
7	Ариље	28	20	30	78	24	15	30	69
8	Бабушница	16	11	15	42	0	6	18	24
9	Бајина Башта	42	26	34	102	118	23	27	168
10	Барајево	0	0	0	0	20	15	0	35
11	Баточина	0	0	0	0	0	0	0	0
12	Бач	0	0	0	0	10	0	32	42
13	Бачка Паланка	150	35	125	310	3	0	136	139
14	Бачка Топола	107	72	36	215	34	51	96	181
15	Бач. Петровац	0	0	0	0	0	3	0	3
16	Бела Паланка	12	17	2	31	0	8	23	31
17	Бела Црква	279	29	37	345	12	0	60	72
18	Бечеј	54	83	71	208	5	42	96	143
19	Блаце	14	16	0	30	81	27	28	136
20	Богатић	825	59	0	884	34	39	70	143
21	Бојник	0	0	0	0	1	5	38	44
22	Бољевац	0	0	0	0	0	4	1	5
23	Бор	89	77	68	234	0	80	91	171
24	Босилеград	8	4	11	23	6	4	9	19
25	Брус	0	42	11	53	4	35	11	50
26	Бујановац	29	36	34	99	63	29	10	102
27	Ваљево	1118	157	161	1436	38	33	33	104
28	Варварин	0	116	0	116	1	53	0	54
29	Велика Плана	73	44	70	187	32	41	106	179
30	Вел. Градиште	43	38	16	97	11	27	37	75
31	Владимирци	0	0	0	0	1	0	0	1
32	Владичин Хан	39	6	24	69	19	9	24	52
33	Власотинце	29	44	17	90	0	18	6	24
34	Вождовац	55	0	146	201	22	14	21	57
35	Врање	79	53	117	249	52	39	76	167
36	Врањска Бања					6	8	6	20
37	Врачар	91	52	81	224	53	109	25	187
38	Врбас	309	6	101	416	52	49	0	101
39	Врњачка Бања	49	52	53	154	47	50	39	136
40	Вршац	97	63	76	236	75	48	68	191

41	Голубац	0	0	0	0	5	9	12	26
42	Г. Милановац	72	46	75	193	36	14	0	50
43	Гроцка	23	0	89	112	13	7	26	46
44	Деспотовац	0	47	0	47	0	0	0	0
45	Димитровград	6	15	7	28	0	3	17	20
46	Жабари	0	407	21	428	0	21	25	46
47	Жагубица	0	0	16	16	1	40	0	41
48	Житиште	0	30	58	88	14	8	51	73
49	Житорађа	0	49	0	49	31	37	17	85
50	Зајечар	68	128	69	265	0	65	106	171
51	Звездара	253	0	4	257	164	122	1	287
52	Земун	233	244	426	903	155	28	78	261
53	Зрењанин	266	115	105	486	85	13	114	212
54	Ивањица	48	17	23	88	18	0	0	18
55	Инђија	75	69	69	213	3	0	0	3
56	Ириг	0	0	0	0	0	0	0	0
57	Јагодина	86	85	0	171	176	102	35	313
58	Кањижа	56	36	46	138	63	54	40	157
59	Кикинда	0	89	44	133	156	148	23	327
60	Кладово	21	25	25	71	43	5	21	69
61	Кнић	0	0	0	0	11	3	0	14
62	Књажевац	17	25	19	61	8	0	18	26
63	Ковачица	56	85	36	177	49	15	1	65
64	Ковин	70	115	39	224	1	34	51	86
65	Косјерић	11	14	6	31	9	13	6	28
66	Коцељева	54	13	0	67	1	0	0	1
67	Крагујевац	171	0	433	604	135	89	0	224
68	Краљево	220	95	157	472	164	130	197	491
69	Крупань	14	11	8	33	20	12	51	83
70	Крушевац	146	161	100	407	194	173	151	518
71	Кула	0	0	0	0	27	114	70	211
72	Куршумлија	0	0	0	0	0	0	0	0
73	Кучево	12	4	14	30	1	11	17	29
74	Лазаревац	38	0	219	257	22	22	148	192
75	Лајковац	0	0	0	0	0	0	0	0
76	Лапово	0	0	0	0	0	0	0	0
77	Лебане	73	49	27	149	51	16	24	91
78	Лесковац	168	121	0	289	2	52	80	134
79	Лозница	90	96	107	293	198	202	85	485
80	Лучани	0	0	0	0	0	0	0	0
81	Љиг	0	0	0	0	0	0	0	0
82	Љубовија	12	10	7	29	19	10	49	78
83	Мајданпек	0	21	69	90	18	4	22	44
84	Мали Зворник	0	28	0	28	6	40	1	47
85	Мали Иђош	22	28	33	83	8	26	35	69
86	Мало Црниће	0	0	3	3	23	36	16	75

87	Медвеђа	0	0	0	0	0	5	1	6
88	Мерошина	22	16	0	38	49	38	32	119
89	Мионица	25	55	35	115	0	0	0	0
90	Младеновац	317	0	43	360	30	101	67	198
91	Неготин	37	23	43	103	67	17	20	104
92	Нова Варош	18	9	14	41	7	2	11	20
93	Нова Црња	0	0	0	0	0	0	0	0
94	Нови Београд	142	354		496	27	90	132	249
95	Нови Бечеј	49	40	19	108	96	34	23	153
96	Нови Кнежевац	47	37	21	105	17	72	32	121
97	Нови Пазар	72	68	60	200	206	113	50	369
98	Нови Сад	745	696	997	2438	134	200	172	506
99	Петроварадин					13	30	24	67
100	Беочин					2	6	23	31
101	Жабаль					1	1	1	3
102	Србобран					21	22	0	43
103	Ср. Карловци					3	11	10	24
104	Темерин					0	0	1	1
105	Тител					0	0	0	0
106	Обреновац	181	0	0	181	0	12	2	14
107	Опово	12	26	18	56	10	2	2	14
108	Осечина	8	0	0	8	0	1	0	1
109	Оџаци	0	0	0	0	5	4	0	9
110	Палилула (Београд)	253	0	98	351	7	58	34	99
111	Палилула (Ниш)	302	301	333	936	4	19	259	282
112	Пантелеј					1	10	86	97
113	Медијана					0	0	4	4
114	Црвени Крст					2	6	36	44
115	Нишка Бања					0	2	20	22
116	Гаџин Хан					0	0	6	6
117	Доњевац					0	1	9	10
118	Панчево	175	39	39	253	75	29	1	105
119	Параћин	80	69	70	219	1	0	0	1
120	Петровац на Млави	47	134	51	232	32	35	103	170
121	Пећинци	0	0	0	0	0	0	0	0
122	Пирот	78	45	51	174	0	44	128	172
123	Пландиште	24	28	16	68	37	18	20	75
124	Пожаревац	328	371	306	1005	57	100	79	236
125	Костолац					16	17	12	45
126	Пожега	25	29	23	77	26	30	19	75
127	Прешево	44	69	16	129	28	37	23	88
128	Прибој	26	15	3	44	10	8	8	26
129	Пријеполје	32	26	16	74	19	43	14	76
130	Прокупље	84	47	0	131	10	150	76	236
131	Ражањ	26	11	9	46	2	24	0	26
132	Раковица	7	0	92	99	22	1	61	84

133	Рача	0	0	0	0	0	0	0	0
134	Рашка	39	96	28	163	33	85	26	144
135	Рековац	0	0	0	0	0	0	0	0
136	Рума	229	125	264	618	0	0	0	0
137	Савски венац	61	57	89	207	10	79	63	152
138	Свилајнац	25	66	48	139	11	20	151	182
139	Сврљиг	36	0	0	36	0	0	9	9
140	Сента	1	0	22	23	1	1	14	16
141	Сечањ	0	1	69	70	3	0	2	5
142	Сјеница	34	33	20	87	19	16	16	51
143	Смедерево	543	225	519	1287	8	88	60	156
144	Смед. Паланка	110	105	52	267	0	17	54	71
145	Сокобања	27	40	0	67	18	0	17	35
146	Сомбор	291	293	517	1101	271	438	489	1198
147	Сопот	296	0	767	1063	24	34	59	117
148	Ср. Митровица	152	105	62	319	16	26	119	161
149	Стара Пазова	89	81	111	281	0	0	129	129
150	Стари град	81	85	58	224	104	72	121	297
151	Суботица	338	217	372	927	183	191	299	673
152	Сурдулица	26	35	52	113	11	45	47	103
153	Сурчин	37	50	0	87	1	0	0	1
154	Топола	51	20	41	112	4	20	8	32
155	Трговиште	2	1	16	19	1	1	0	2
156	Трстеник	56	0	119	175	52	0	116	168
157	Тутин	0	0	102	102	0	0	3	3
158	Ђићевац	0	0	0	0	0	24	0	24
159	Ђуприја	1	0	0	1	56	0	0	56
160	Уб	70	52	54	176	0	0	0	0
161	Ужице	54	68	57	179	95	84	129	308
162	Црна Трава	0	0	0	0	0	0	0	0
163	Чајетина	71	57	54	182	66	64	49	179
164	Чачак	221	92	202	515	77	0	125	202
165	Чока	47	29	0	76	18	6	28	52
166	Чукарица	35	1	177	213	7	25	4	36
167	Шабац	193	159	0	352	135	95	55	285
168	Шид	31	0	39	70	7	26	81	114
Сума:		13077	8465	10237	31779	5233	5564	6774	17571

Напомена:

На основу успостављене сарадње са Основним судовима/Судским јединицама, у другом кварталу 2014. године, поред редовне доставе оверених уговора из 2014. године достављани су и уговори који су оверени у току 2013. године. Процент достављених уговора који се односи на 2013. године је 20%.

Прилог 2: Број регистрованих уговора према врстама правног посла по општинама

Р.б.	Општина	Купопродаје				Закупи				Остали уговори			
		Април	Мај	Јун	Укупно	Април	Мај	Јун	Укупно	Април	Мај	Јун	Укупно
1	Ада	5			5				0	1			1
2	Александровац	30	29	11	70				0	25	28	11	64
3	Алексинач	17	12	27	56	1			1				0
4	Алибунар	1	6		7				0	1			1
5	Апатин	122	21	15	158				0				0
6	Аранђеловац	7	51	23	81		1		1	1	4	8	13
7	Ариље	6	2	8	16	7	4	5	16	11	9	17	37
8	Бабушница		3	8	11		1		1		2	10	12
9	Бајина Башта	60	13	12	85	21	3	4	28	37	7	11	55
10	Барајево	19	14		33				0	1	1		2
11	Баточина				0				0				0
12	Бач	8		25	33				0	2		7	9
13	Бачка Паланка	3		85	88				0			51	51
14	Бачка Топола	29	39	59	127				0	5	12	37	54
15	Бач. Петровац		3		3				0				0
16	Бела Паланка		7	21	28				0		1	2	3
17	Бела Црква	7		47	54				0	5		13	18
18	Беочин	2	6	23	31				0				0
19	Бечеј	5	39	73	117				0		3	23	26
20	Блаце	58	17	21	96				0	23	10	7	40
21	Богатић	33	38	69	140		1		1	1		1	2
22	Бојник	1	5	38	44				0				0
23	Бољевац		2		2			1	1		2		2
24	Бор		64	63	127		3	3	6		13	25	38
25	Босилеград	2	2	6	10				0	4	2	3	9
26	Брус		3	6	9				0	4	32	5	41
27	Бујановац	17	11	2	30	5	1		6	41	17	8	66
28	Ваљево	36	31	32	99		2		2	2		1	3
29	Варварин		8		8		14		14	1	31		32
30	Велика Плана	31	40	106	177				0	1	1		2
31	Вел. Градиште	9	26	36	71	1			1	1	1	1	3
32	Владимирци				0	1			1				0
33	Владичин Хан	17	6	16	39	1	2		3	1	1	8	10
34	Власотинце		18	6	24				0				0
35	Вождовац	18	8	15	41				0	4	6	6	16
36	Врање	35	23	59	117				0	17	16	17	50
37	Врањска Бања	4	8	4	16				0	2		2	4
38	Врачар	21	77	14	112				0	32	32	11	75
39	Врбас	31	31		62				0	21	18		39
40	Врњачка Бања	28	36	23	87				0	19	14	16	49

41	Вршац	75	48	68	191				0				0
42	Гаџин Хан			3	3				0			3	3
43	Голубац	5	9	7	21			4	4			1	1
44	Г. Милановац	30	8		38				0	6	6		12
45	Гроцка	8	5	16	29				0	5	2	10	17
46	Деспотовац				0				0				0
47	Димитровград		2	10	12				0		1	7	8
48	Дољевац		1	7	8				0			2	2
49	Жабалъ		1	1	2	1			1				0
50	Жабари		16	21	37		1		1		4	4	8
51	Жагубица		23		23				0	1	17		18
52	Житиште	7	8	51	66				0	7			7
53	Житорађа	20	30	13	63				0	11	7	4	22
54	Зајечар		60	96	156			3	3		5	7	12
55	Звездара	126	85		211				0	38	37	1	76
56	Земун	124	20	70	214				0	31	8	8	47
57	Зрењанин	61	13	114	188				0	24			24
58	Ивањица	12			12	6			6				0
59	Инђија	3			3				0				0
60	Ириг				0				0				0
61	Јагодина	91	60	2	153				0	85	42	33	160
62	Кањижа	46	41	35	122				0	17	13	5	35
63	Кикинда	111	132	22	265				0	45	16	1	62
64	Кладово	16	4	14	34				0	27	1	7	35
65	Кнић		3		3	11			11				0
66	Књажевац	8		14	22				0			4	4
67	Ковачица	27	14	1	42				0	22	1		23
68	Ковин		30	15	45	1			1		4	36	40
69	Косјерић	5	11	6	22	1	1		2	3	1		4
70	Костолац	4	14	6	24	3		1	4	9	3	5	17
71	Коцељева				0				0	1			1
72	Крагујевац	89	74		163				0	46	15		61
73	Краљево	43	69	85	197	37	12	14	63	84	49	98	231
74	Крупањ	15	10	51	76	5	1		6		1		1
75	Крушевац	104	100	99	303	3			3	87	73	52	212
76	Кула	23	81	54	158	1	2	2	5	3	31	14	48
77	Куршумлија				0				0				0
78	Кучево		10	17	27		1		1	1			1
79	Лазаревац	15	12	117	144			3	3	7	10	28	45
80	Лајковац				0				0				0
81	Лапово				0				0				0
82	Лебане	51	16	24	91				0				0
83	Лесковац	2	52	80	134				0				0
84	Лозница	102	133	46	281	22	6	1	29	74	63	38	175
85	Лучани				0				0				0
86	Љиг				0				0				0

87	Љубовија	13	10	49	72	5			5	1			1
88	Мајданпек	11	4	8	23				0	7		14	21
89	Мали Зворник	6	27		33			1	1		13		13
90	Мали Иђош	7	24	31	62				0	1	2	4	7
91	Мало Црниће	1	10	4	15	7		2	9	15	26	10	51
92	Медвеђа		3	1	4		2		2				0
93	Медијана			4	4				0				0
94	Мерошина	34	34	30	98				0	15	4	2	21
95	Мионица				0				0				0
96	Младеновац	27	97	59	183	1			1	2	4	8	14
97	Неготин	60	16	18	94				0	7	1	2	10
98	Нишка Бања		2	17	19				0			3	3
99	Нова Варош	7	2	11	20				0				0
100	Нова Црња				0				0				0
101	Нови Београд	20	72	99	191				0	7	18	33	58
102	Нови Бечеј	68	30	14	112				0	28	4	9	41
103	Нови Кнежевац	13	56	22	91				0	4	16	10	30
104	Нови Пазар	204	108	50	362	1	5		6	1			1
105	Нови Сад	81	147	125	353				0	53	53	47	153
106	Обреновац		12	2	14				0				0
107	Опово	6	2	2	10				0	4			4
108	Осечина		1		1				0				0
109	Оџаци	5	4		9				0				0
110	Палилула (Београд)	7	38	24	69				0		20	10	30
111	Палилула (Ниш)	3	19	202	224	1		2	3			55	55
112	Пантелеј		10	61	71				0	1		25	26
113	Панчево	52	25	1	78	1			1	22	4		26
114	Параћин	1			1				0				0
115	Петроварадин	9	30	24	63				0	4			4
116	Петровац на Млави	20	21	69	110				0	12	14	34	60
117	Пећинци				0				0				0
118	Пирот		38	116	154			3	3		6	9	15
119	Пландиште	23	16	9	48				0	14	2	11	27
120	Пожаревац	17	26	34	77	13	22	12	47	27	52	33	112
121	Пожега	23	28	17	68	1	2		3	2		2	4
122	Прешево	1	9	6	16				0	27	28	17	72
123	Прибој	10	8	4	22				0			4	4
124	Пријеполје	19	43	13	75				0			1	1
125	Прокупље	10	121	72	203		5		5		24	4	28
126	Ражањ	1	24		25	1			1				0
127	Раковица	22	1	55	78				0			6	6
128	Рача				0				0				0
129	Рашка	22	70	18	110				0	11	15	8	34
130	Рековац				0				0				0
131	Рума				0				0				0

132	Савски венац	5	52	50	107				0	5	27	13	45
133	Свилајнац	8	16	113	137				0	3	4	38	45
134	Сврљиг			6	6		2		2			1	1
135	Сента	1	1	11	13				0			3	3
136	Сечањ	2		2	4				0	1			1
137	Сјеница	19	16	16	51				0				0
138	Смедерево	7	85	55	147				0	1	3	5	9
139	Смед. Паланка		17	54	71				0				0
140	Сокобања	10		13	23		2		2	8		2	10
141	Сомбор	271	437	486	1194		3		3		1		1
142	Сопот	23	34	59	116				0	1			1
143	Србобран	18	21		39				0	3	1		4
144	Ср. Митровица	13	26	113	152		1		1	3		5	8
145	Ср. Карловци	3	11	10	24				0				0
146	Стара Пазова			129	129				0				0
147	Стари град	76	48	80	204				0	28	24	41	93
148	Суботица	127	123	212	462				0	56	68	87	211
149	Сурдулица	9	27	37	73	1			1	1	18	10	29
150	Сурчин	1			1				0				0
151	Темерин			1	1				0				0
152	Тител				0				0				0
153	Топола	1	11	5	17				0	3	9	3	15
154	Трговиште				0				0	1	1		2
155	Трстеник	13		22	35				0	39		94	133
156	Тутин			3	3				0				0
157	Ћићевац		7		7	1			1		16		16
158	Ћуприја	54			54				0	2			2
159	Уб				0				0				0
160	Ужице	63	53	73	189	2	3	2	7	30	28	54	112
161	Црвени Крст	2	6	30	38				0			6	6
162	Црна Трава				0				0				0
163	Чајетина	57	58	40	155				0	9	6	9	24
164	Чачак	61		109	170	10		3	13	6		13	19
165	Чока	17	5	25	47				0	1	1	3	5
166	Чукарица	6	24	1	31				0	1	1	3	5
167	Шабац	93	69	41	203	6	6	2	14	36	20	12	68
168	Шид	5	26	77	108	1			1	1		4	5
Сума:		3653	4255	5262	13170	179	102	76	357	1401	1207	1436	4044